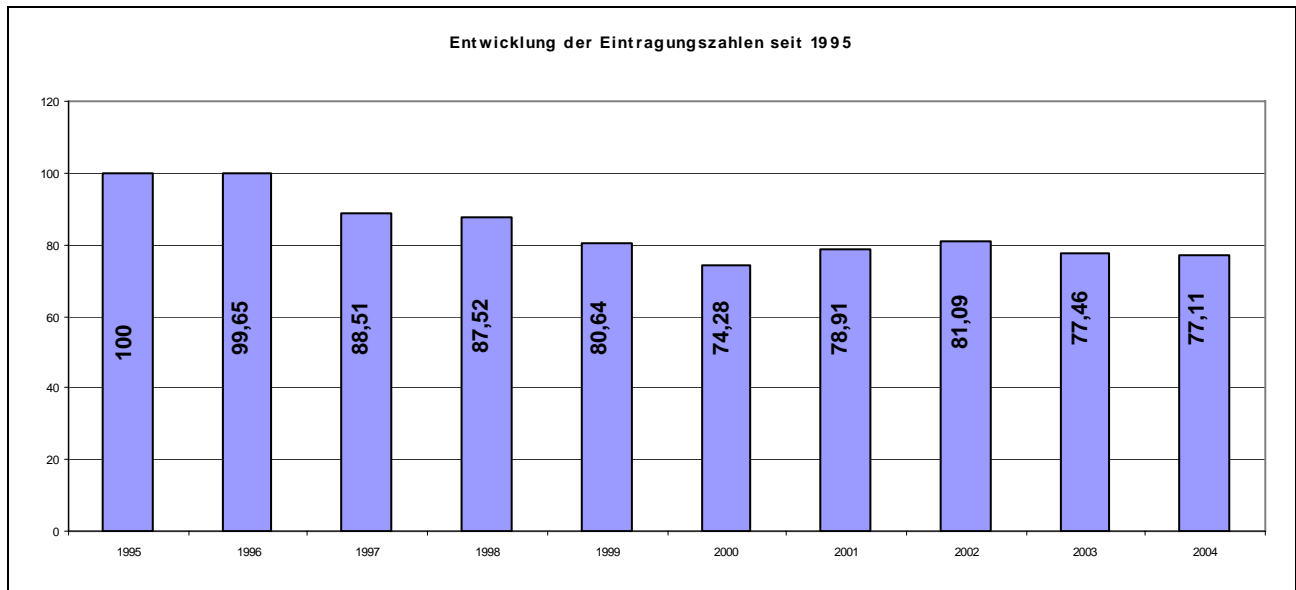


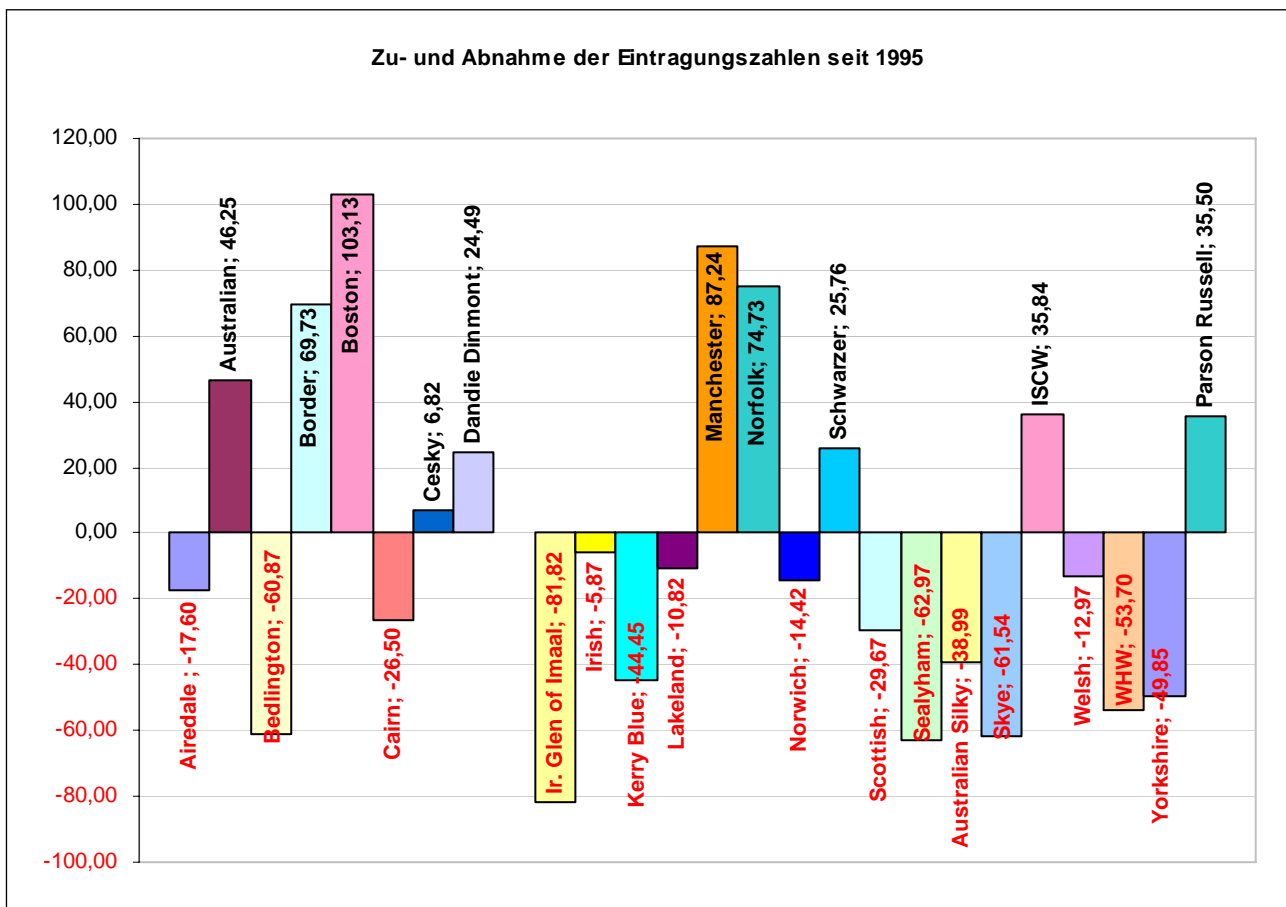
## Statistisches

In diesem Jahr komme ich meiner satzungsgemäßen Aufgabe, Sie über das Zuchtgeschehen des vergangenen Jahres zu informieren, erst jetzt nach, da die Erfassung der Würfe vor Ende Februar nicht abgeschlossen werden konnte.

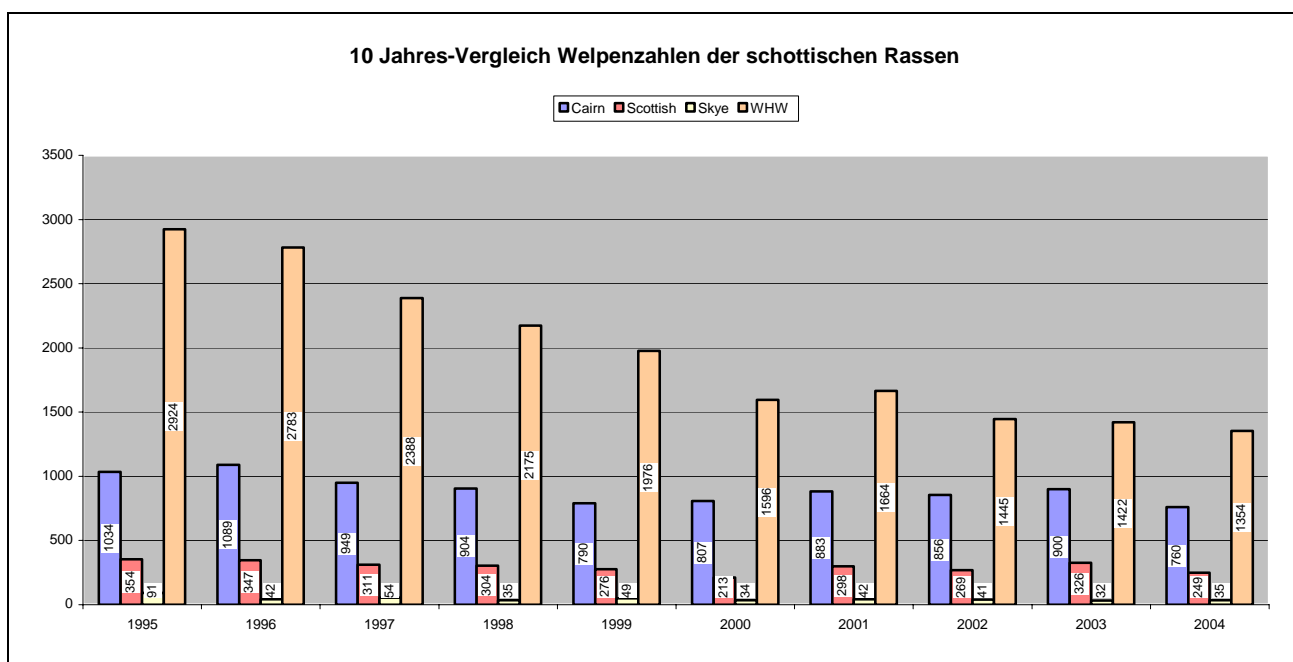
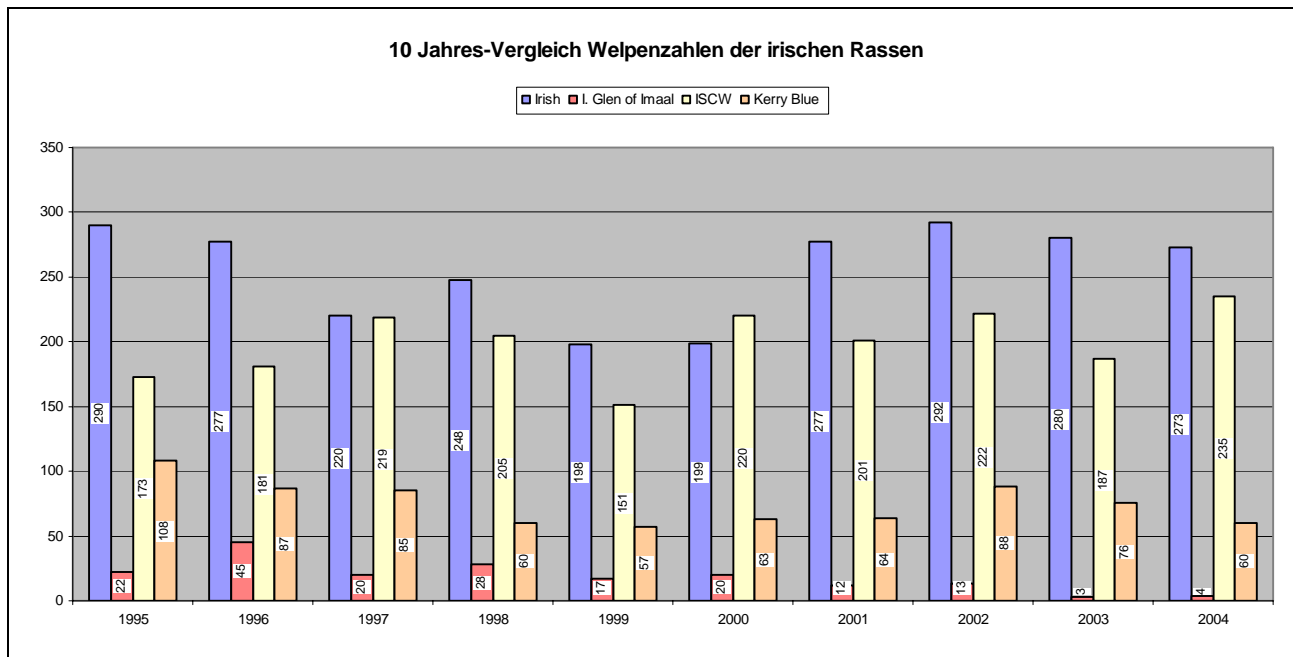
Wie gehofft, haben sich die Eintragungszahlen gegenüber dem Vorjahr nicht verringert. Die prozentuale Entwicklung sehen Sie im folgenden Diagramm dargestellt.



Interessant ist es sich anzusehen, wie sich die Eintragungszahlen bei allen Rassen innerhalb der letzten 10 Jahre entwickelt haben und bei welchen sich der größte Rückgang beobachten lässt. Die folgende Grafik macht dies sehr deutlich.

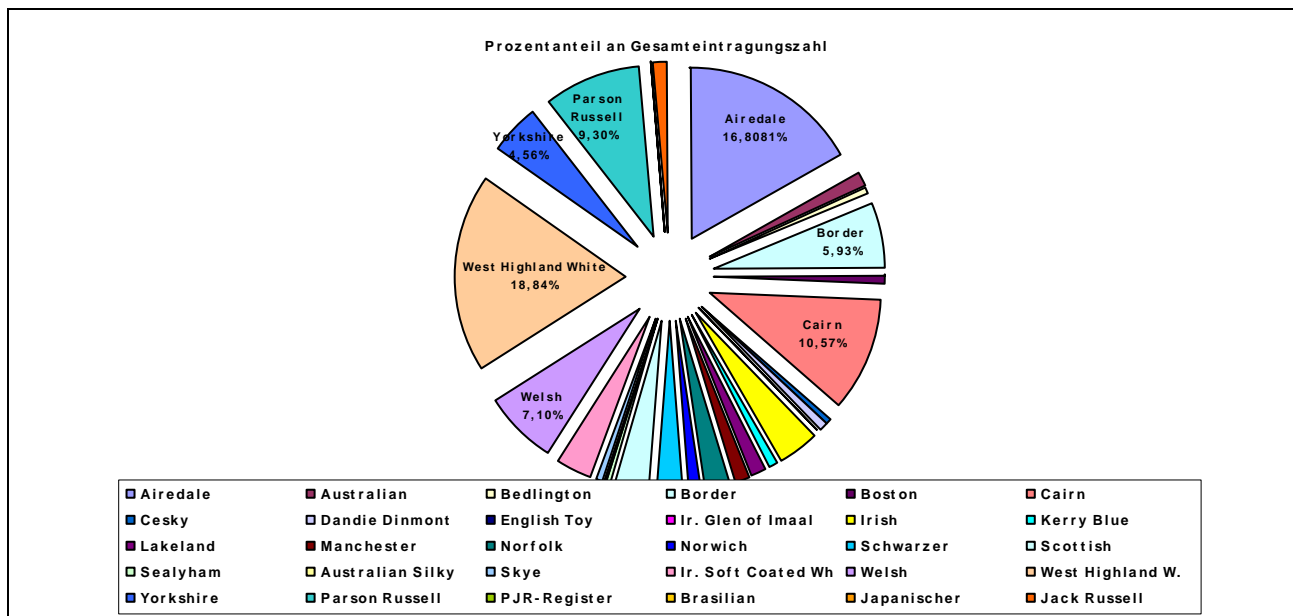


Im Folgenden sehen Sie die „IRISCHEN“ und „SCHOTTISCHEN“ Rassen einmal im direkten Vergleich gegenüber gestellt.



Vor allem bei den Rassen mit großen Eintragungszahlen ist die Anzahl der Welpen stark zurückgegangen. Am gravierendsten ist der Einbruch beim West Highland White Terrier, mit 53,70 Prozent. Anders als bei anderen Rassen haben sich die Welpenzahlen bei dieser Rasse auch zwischenzeitlich nicht erholen können. Wie groß der Anteil der einzelnen Rassen an der Gesamtwelpenzahl ist, zeigt die folgende Darstellung.





Abschließend die Tabelle mit den Zahlen, die sich hinter den vorne dargestellten Diagrammen verbergen.

Jahrgang	1995	1996	1997	1998	1999	2000	2001	2002	2003	2004
Airedale	1466	1563	1311	1352	1203	1132	1059	1153	1058	1208
Australian	80	85	99	80	103	68	112	113	117	117
Bedlington	92	67	63	47	28	35	32	31	38	36
Border	251	216	288	343	259	347	349	389	374	426
Boston	32	34	35	33	23	44	39	62	66	65
Cairn	1034	1089	949	904	790	807	883	856	900	760
Cesky	44	44	44	21	27	33	30	51	29	47
Dandie Dinmont	49	39	48	48	42	60	66	96	38	61
English Toy				3	1	6	0	1		1
Ir. Glen of Imaal	22	45	20	28	17	20	12	13	3	4
Irish	290	277	220	248	198	199	277	292	280	273
Kerry Blue	108	87	85	60	57	63	64	88	76	60
Lakeland	111	184	93	82	91	62	110	81	96	99
Manchester	47	53	51	48	35	54	69	85	81	88
Norfolk	91	94	97	125	132	133	140	162	165	159
Norwich	111	119	115	109	100	119	102	150	141	95
Schwarzer	132	171	145	130	125	135	120	121	145	166
Scottish	354	347	311	304	276	213	298	269	326	249
Sealyham	27	30	23	18	23	28	21	13	4	10
Australian Silky	59	76	61	64	49	34	58	58	43	36
Skye	91	42	54	35	49	34	42	41	32	35
Ir. Soft Coated Wheaten	173	181	219	205	151	220	201	222	187	235
Welsh	586	606	492	616	540	471	470	451	486	510
West Highland White	2924	2783	2388	2175	1976	1596	1664	1445	1422	1354
Yorkshire	654	559	469	469	435	375	442	337	320	328
Parson Russell	3	5	31	100	201	155	251	410	412	668
PJR-Register	490	492	539	508	585	478	426	412	241	
Brasilian				2		1	3	6	14	
Japanischer						1		0		
Jack Russell							15	38	73	97
Registrierungen Sonstige								37	53	
	9321	9288	8250	8157	7516	6923	7355	7558	7220	7187

